

GUIA DE CONSULTA RÁPIDA PARA LIMPEZA DE TAPETES E CARPETES.



Clemant

1ª Empresa da
América Latina
certificada



GREEN LABEL
+PLUS™

INDOOR AIR QUALITY
CARPET
TESTING PROGRAM

ID No. : GLP 1720

The Carpet and Rug Institute
carpet-rug.org



Ritmo

tapetes
São Carlos

www.tapetessaocarlos.com.br

Manutenção

É o processo contínuo e planejado com o objetivo de manter o bom aspecto do seu tapete e ou carpete, que é definido em função do nível de tráfego local (utilização do ambiente).

Mancha

É toda e qualquer diferença de tonalidade aparente na superfície do tapete e ou carpete provocado por eventuais acidentes.

Limpeza

São os processos utilizados para remover a sujidade aparente e manchas decorrentes de possíveis acidentes (ver tabela II). De forma geral e preferencialmente, recomendamos que a limpeza de seu tapete e ou carpete seja realizada por empresas especializadas, que certamente têm os equipamentos específicos para a devida prestação do serviço. Todavia, tapetes poderão ser lavados “de forma caseira” (ver tabela I).

Aspiração

Semanalmente, é recomendada a utilização de um bom aspirador de pó. Quando se tratar de ambiente com maior tráfego (maior utilização) intensificar o uso do aspirador, sempre utilizando seu bocal liso.

Entenda o significado das informações dos ícones contidos nas etiquetas dos tapetes.



(1)



(2)



(3)



(4)






(5)

1. Lavagem a mão. Temperatura máxima 40°C.
2. Não alvejar. Não branquear.
3. Não secar em tambor. Secagem por gotejamento.
4. Não passar.
5. Não limpar a seco. Limpeza a úmido profissional processo normal



Artistik

	<u>SEQUÊNCIA DE PROCEDIMENTOS</u>	<u>ASPECTO de SUPERFÍCIE</u>		
		<u>VELUDO</u> 	<u>BOUCLE</u> 	<u>SHAG</u> 
01	Aspirar o tapete (antes de iniciar a lavagem).			
02	Eliminar manchas (ver tabela II).			
03	Umedecer totalmente a superfície do tapete.			
04	Diluir o detergente líquido (neutro) em água. Aplica-lo uniformemente na superfície do tapete.			
05	Não usar escova rotativa tipo enceradeira.			
06	Escovar a superfície do tapete no sentido do pelo. (utilizar escova de cerdas macias) redobre os cuidados na superfície do tipo Shag (pelos altos).			
07	Não deixar o tapete de molho.			
08	Enxaguar, retirando todo o detergente.			
09	Retirar o máximo de umidade do tapete (pode ser utilizado aspirador para líquido).			
10	Secar sem torcer.			
11	Não colocar em varal para não vincar.			
12	Alternar a posição do tapete (base e superfície) de forma que ambas estejam suficientemente expostas para secagem.			
13	Tapetes que tenham a base emborrachada (antideslizante), a mesma não deverá ser exposta ao sol, pois isto poderá provocar a degradação da borracha.			
14	Só retorne o tapete ao ambiente certificando-se que o mesmo esteja totalmente seco, para evitar odor desagradável.			

“As situações têm caráter orientativo e objetivam fornecer subsídios para que você mesmo possa solucionar as situações menos complexas, sem que isso implique em qualquer responsabilidade do fabricante quanto aos resultados que vierem a ser obtidos.”

LIMPEZA DE CARPETES

Conforme conceitos abordados anteriormente, enfatizamos a utilização de um bom aspirador de pó com a frequência condizente com a utilização do ambiente (sempre utilize o bocal liso do aspirador). Recomendamos a instalação de barreiras de contenção (capachos) nas portas de entradas, pois o mesmo tem a função de reter a sujeira proveniente do ambiente externo. Recomendamos que a limpeza (lavagem) dos carpetes seja realizada por empresas especializadas que certamente tem os equipamentos específicos para a devida prestação do serviço, (consulte nosso site).

BARREIRA DE CONTENÇÃO

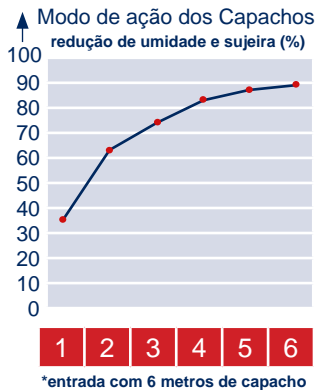
O capacho reduz a sujeira e a umidade no interior de sua casa, prédio e estabelecimento comercial. Dependendo do tamanho utilizado ele evita a entrada de até 90% da sujeira da rua e da umidade dos solados dos calçados.

Cada pessoa que entra em sua residência, prédio ou estabelecimento comercial traz consigo, inevitavelmente, sujeira da rua e umidade. Ambos não só sujam e desgastam os pisos, como também aumentam desnecessariamente seus custos de limpeza, independente se o piso tem carpete e ou tapete.

Com o uso do capacho, até 90% da sujeira e umidade das solas dos calçados são retidas na entrada da casa, o que reduz muito a frequência e a intensidade de limpeza dos ambientes. Além disso, o desgaste de seu piso será fortemente reduzido, enquanto a vida útil será ampliada de forma notável.

É muito mais fácil e custa bem menos manter um capacho limpo na entrada de sua casa ou escritório, do que ter de fazer a limpeza frequente de todo o interior. Além disso, o procedimento tem a vantagem de manter seu carpete e ou tapete com aparência de novo por muito mais tempo.

Veja no gráfico a baixo: quanto mais longo o capacho, maior será a eficiência da limpeza da sola dos calçados.



Derramamento de líquidos remova o excesso com papel ou pano absorvente sem esfregar.

Elementos sólidos ou viscosos devem ser retirados (espátula ou colher) da borda para o centro.

MANCHAS	1º PASSO	2º PASSO	3º PASSO
AÇÚCAR	Passes um pano úmido com água morna sobre a mancha, sem esfregar.	Enxugue com pano seco ou papel absorvente.	
BALAS, DOCES CHOCOLATE	Passes um pano umedecido com água e sabonete de glicerina sobre a mancha.	Aplique uma solução** com pano úmido.	Enxugue com pano seco ou papel absorvente.
CAFÉ	Aplique gelo sobre a mancha.	Passes um pano umedecido com detergente.	Enxugue com pano seco ou papel absorvente.
CERVEJA	Retire o excesso com um pano úmido com água morna, sem esfregar.	Passes um pano umedecido com água e sabão.	Enxugue com pano seco ou papel absorvente.
CHÁ	Passes um pano úmido com amoníaco diluído sobre a mancha.	Passes um pano umedecido com detergente.	Enxugue com pano seco ou papel absorvente.
CHICLETE	Passes um pano umedecido com benzina.	Enxagüe com água morna.	Enxugue com pano seco ou papel absorvente.
FRUTAS REFRIGERANTE	Aplique uma solução** com pano úmido.	Enxugue com pano seco ou papel absorvente.	
GRAXA DE SAPATO	Retire o excesso com solvente para limpeza a seco, sem esfregar.	Passes um pano umedecido com detergente.	Enxugue com pano seco ou papel absorvente.
LÁTEX	Passes um pano umedecido sem detergente.	Enxagüe com água morna.	Enxugue com pano seco ou papel absorvente.
LEITE (realizar a operação duas vezes)	Passes um pano umedecido com água e sabonete de glicerina sobre a mancha.	Enxugue com pano seco ou papel absorvente.	
ÓLEO GORDURA	Retire o excesso com um pano umedecido com álcool, sem esfregar.	Passes um pano umedecido com água e sabão.	Enxugue com pano seco ou papel absorvente.
TINTA (realizar a operação duas vezes)	Passes um pano umedecido com thinner.	Retire o excesso com solvente próprio para limpeza a seco.	Enxugue com pano seco ou papel absorvente.

** Solução: Misture 1 colher (sopa) de detergente neutro e 1 colher (sopa) de vinagre branco em 1 litro de água morna (misture bem).



Curiosidades

SELO GREEN LABEL PLUS® - Produtos com o selo Green Label Plus® podem ser utilizados nos conceituados “Prédios Verdes” e garantem uma qualidade de vida saudável em ambientes internos comerciais e residenciais. Consulte nosso site www.tapetessaocarlos.com.br.

CARPETE É ACONCHEGANTE - Nenhum outro revestimento tem a sensação de luxo e aconchego que ele oferece, pois é agradável ao tato (experimente andar descalço sobre ele) é muito mais silencioso do que qualquer outro piso. Absorve até 10 vezes mais os ruídos / sons gerados. É seguro e confortável para brincar, deitar e rolar com seus filhos.

É MAIS SEGURO - O carpete evita escorregões, quedas e outros eventuais acidentes com seus familiares. Os Tapetes São Carlos® podem ser encontrados com *base antideslizante* e com *base não risca o piso* que aumenta ainda mais o conforto de seu tapete.

A MELHOR RELAÇÃO CUSTO X BENEFÍCIO - É mais fácil de instalar, simples de limpar e os produtos e mão-de-obra utilizadas são mais baratos. Além disso, é isolante térmico (o que ajuda no controle de energia/ar condicionado) e não empena se cair água, diferente de outros

pisos.

O MITO DA ALERGIA - O desenvolvimento dos ácaros, um dos principais causadores da alergia, é provocado pela falta de limpeza e não pelo tipo de piso que você usa. Um carpete sem pó é o piso mais saudável que existe, caso contrário não seria utilizado nos maiores hospitais americanos. Portanto, livre-se de preconceitos: opte sem medo pelo carpete.

DESPRENDIMENTO EVENTUAL DE FIBRAS - Em alguns tapetes e/ou carpetes pode ocorrer, o desprendimento de algumas fibras, situação esta considerada normal e que pode ser amenizada com o uso do aspirador de pó. Esta operação não afetará a beleza e a performance do seu tapete e/ou carpete.

PLACAS DE ACRÍLICO PARA USO SOB CADEIRAS COM RODÍZIO - A utilização de protetor de carpete é altamente recomendada nos ambientes que utilizam cadeira com rodízios, principalmente em escritórios. Esta utilização garantirá um melhor desempenho do carpete.

A TAPETES SÃO CARLOS
site www.tapetessaocarlos.com.br
fone: (16) 3362-4000

Revenda:

cod.110876